

ANYRIDGE®



Согласно Wennstorm (1996) соотношение толщины десны к высоте вокруг естественных зубов равно 1:1,5, так как кровоснабжение идет как минимум из 3-х источников – пародонта, кости и надкостницы.

Соотношение толщины десны к ее высоте вокруг имплантата меняется в противоположную сторону и составляет 1,5:1, так как отсутствует пародонт (Nazawa, 2004). Чтобы избежать рецессии десны вокруг абатмента необходимо создать как можно больше пространства для мягких тканей.

Biologic ratio of supra-implant mucosa*



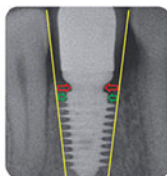
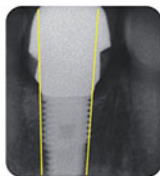
Nazawa T, Ezumoto H, Tsurumaki S, Sugiyama T, Kurauchi T, Watanabe F, Ito K



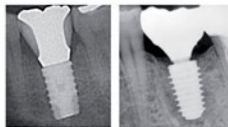
УНИКАЛЬНОЕ СВОЙСТВО

№5

ДВОЙНОЕ ПЕРЕКЛЮЧЕНИЕ ПЛАТФОРМ

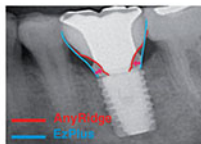


S-образный профиль абатмента AnyRidge позволяет создать дополнительное пространство для мягких тканей – что исключает риск рецессии десны



Благодаря особенностям дизайна

сохраняется больший объем твердых и мягких тканей по сравнению с обычными имплантатами



МЫ ПЕРЕКЛЮЧАЕМ ВАШЕ ПРЕДСТАВЛЕНИЕ ОБ ИМПЛАНТАЦИИ